
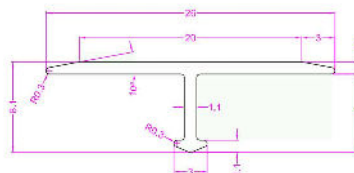
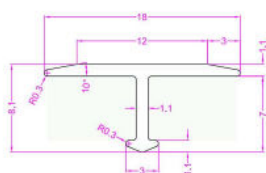





COUVRE JOINT ALUMINIUM

Profilé **CJ**: profilé en forme de T qui assure la transition entre deux revêtements de même niveau. Embellissement des joints.



Nouveauté



Modèle	Référence	Gencod	Largeur	Hauteur	Longueur	Quantité MINIMALE
Couvre joint ALU ANODISE CHROME MAT	CJA18MC	3474965003074	18 mm	8.1 mm	2.50 ml	10 longueurs
Couvre joint ALU ANODISE CHROME BROSE	CJA18BR	3474965009885	18 mm	8.1 mm	2.50 ml	10 longueurs
Couvre joint ALU ANODISE NOIR BROSE	CJA18NBR	3474965010874	18 mm	8.1 mm	2.50 ml	10 longueurs
Couvre joint ALU ANODISE NOIR MAT	CJA18MN	3474965010881	18 mm	8.1 mm	2.50 ml	10 longueurs
Couvre joint ALU ANODISE GRIS SABLE	CJA18SA	3474965010898	18 mm	8.1 mm	2.50 ml	10 longueurs
Couvre joint ALU ANODISE CHROME MAT	CJA26MC	3474965006914	26 mm	8.1 mm	2.50 ml	10 longueurs
Couvre joint ALU ANODISE CHROME BROSE	CJA26BR	3474965009892	26 mm	8.1 mm	2.50 ml	10 longueurs
Couvre joint ALU ANODISE NOIR BROSE	CJA26NBR	3474965010911	26 mm	8.1 mm	2.50 ml	10 longueurs
Couvre joint ALU ANODISE NOIR MAT	CJA26MN	3474965010904	26 mm	8.1 mm	2.50 ml	10 longueurs
Couvre joint ALU ANODISE GRIS SABLE	CJA26SA	3474965010928	26 mm	8.1 mm	2.50 ml	10 longueurs